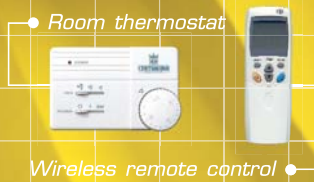




Floor & Ceiling Series

Durability is our utmost care.

www.centralair.co.th



Room thermostat

Wireless remote control



Floor Standing Type

Golden Series OF COOLING PERFECTION SYSTEM

Model : CFH-GH, CFH-GF, CFH-PM



CONDENSING UNIT OUTDOOR



Ceiling Type

- Energy Saving
- Quiet Operation
- High Durability
- Cooling entire room in a short time
- Available for Room thermostat or Wireless remote control

เครื่องปรับอากาศ CENTRAL AIR ได้มุ่งพัฒนาเทคโนโลยีสมัยใหม่ เพื่อตอบสนองความต้องการของผู้บริโภคให้ได้ใช้เครื่องปรับอากาศที่มีประสิทธิภาพในการประหยัดพลังงานสูงสุด
 เป็นกริลแอร์ เครื่องปรับอากาศที่ได้รับฉลากประหยัดไฟสูงสุดเบอร์ 5 และมาตรฐานอุตสาหกรรม (มอก.)
 สามารถติดตั้งได้ทั้งแบบแขวนเพดาน ฝังพื้นและแบบติดผนัง สามารถปรับทิศทางลมได้ 4 ทิศทาง พร้อมโมทคอนโทรลที่ออกแบบทันสมัย สอดคล้องกับการใช้งาน
 แผงกรองอากาศสามารถถอดทำความสะอาดและน้ำกลับ มาใช้ใหม่ได้ ท่อทองแดงและครีบอลูมิเนียมที่ใช้มีค่าสัมประสิทธิ์การถ่ายเทความร้อนสูงช่วยเพิ่มประสิทธิภาพการทำงานให้ดียิ่งขึ้น





Golden Series OF COOLING SYSTEM

PERFECTION

- ประสิทธิภาพสูง
- ออกแบบเพื่อความทนทาน กระจายลมเย็นทั่วถึง รวดเร็ว
- ประหยัดพลังงาน
- มีระบบควบคุมอิเล็กทรอนิกส์ให้เลือก ทั้งชนิดมีสายและไร้สาย

Floor & Ceiling Series

MODEL		INDOOR	CFH-GH 12	CFH-GH 17	CFH-GH 20	CFH-GH 24	CFH-GH 30	CFH-GF 20	CFH-GF 20	CFH-GF 25	CFH-GF 28	CFH-GF 35	CFH-GF 38	CFH-PM 44	
		OUTDOOR	CCS-H 12RTH	CCS-H 17RTH	CCS-H 20RTH	CCS-H 24S-CL	CCS-H 30 CL	CCS-NF 20SCL	CCS-NF 20RTT	CCS-NF 25SCL	CCS-NF 28SCL	CCS-NF 35SCL	CCS-NF 38SCL	CCS-PM 44	
SYSTEM	COOLING CAPACITY	BTU/Hr.	13,818.60	17,317.60	20,013.42	24,301.97	30,708.34	19,735.35	19,700.89	25,050.99	29,609.34	36,013.66	38,190.52	42,320.8	
		WATT	4050	5075.49	5865.59	7122.50	9000	5784.10	5774	7342.02	8678	10555	11193	12400	
	INPUT WATT	WATT	1158.10	1579.40	1879.20	2100.60	2507.70	1775.30	1776	2314	2699	3201	3412	3706	
	EER.	BTUH/WATT	11.93	10.96	10.64	11.57	12.24	11.12	11.09	10.83	10.97	11.25	11.19	11.42	
OUTDOOR DATA	COMPRESSOR	TYPE	ROTARY	ROTARY	ROTARY	SCROLL	SCROLL	220-1-50						380-3-50	
		V.-Ph.-Hz.	220-1-50						220-1-50						380-3-50
	MOTOR CONDENSING	WATT/HP.	1/15 HP.	1/10 HP.	1/6 HP.		2x1/15 HP.		97 W.			182 W.			239 W.
		V.-Ph.-Hz.	220-1-50						220-1-50						220-1-50
		RPM.	900						900						900
		CFM.	1,500	2,100	2,800	2,800	3,200		3,100			4,100			5,000
	BLOWER DIAMETER	INCH	16	18	20	20	16x2	20			22			24	
	REFRIGERANT	TYPE	R22						R22						R22
	CONDENSING COIL	Sq.ft.	4.411	5.333	6.222	7.111	8.894		6.6111		7.5556	8.6667	8.9089	10.5990	10.5990
		ROW	2						2		3			3	
		Fin/Inch	16			18			16		18	16	14	14	14
	SUCTION DIAMETER	INCH	1/2	5/8			3/4	5/8			3/4			7/8	
	LIQUID DIAMETER	INCH	3/8				1/2	3/8			1/2			1/2	
	DIMENSION WxHxD	CM.	80.5x59x29	86.5x64.1x32	91.5x74.3x32	91.5x84.5x32	86.5x104.8x32		91x72x30		91x82x30	107x82x30	107x84x38	113x94x38	113x94x38
	WEIGHT	KG.	43.90	50.30	55.50	67.50	77.20	64	60	65	77	83	89	89	
	AIR FLOW	CFM.	400	500	700		900	800		1,000		1,400			1,600
MOTOR FAN COIL	WATT/HP.	1/20 HP.		1/10 HP.		2x1/20 HP.	166 W.			209 W.		218 W.		218 W.	
	UNIT	1		1		2	1			1			1		
	V.-Ph.-Hz.	220-1-50						220-1-50						220-1-50	
	RPM.	3 Speed 1,250 - 1,060 - 850						3 Speed 1,250 - 1,050 - 850							
BLOWER DIAMETER	INCH	6x8	6x9	6x9	6x9	6x8	7x7						7x7		
	UNIT	2				4	2		3		4			4	
EVAPORATOR COIL	Sq.ft.	1.777	2.813	2.813	2.813	3.849	1.7771		2.8132		3.8493			3.8493	
	ROW	3			4	3	3		3		3			4	
	Fin/Inch	14						18		14	16	14	16	14	
AIR OUTLET FIXTURE	TYPE	Adjust Plastic Air Grill (Option : Auto Swing)						Adjust Plastic Air Grill (Option : Auto Swing)							
DRAIN PIPE DIA.	INCH	3/4						3/4						3/4	
DIMENSION WxHxD	CM.	80.6x65.4x23.3	119.1x65.4x23.3			157x65.4x23.3	81x65x25		119x65x25		157x65x25			157x65x25	
WEIGHT	KG.	29.5	41	42	44.8	59.5	30		40		55			55	
ผ่านการรับรองตามมาตรฐาน		 มาตรฐาน มอก. 1155-2536						 มาตรฐาน มอก. 2134-2545 และ มอก. 1155-2536						*	